

ภาวะตลาดสินค้าข้าว ประจำวันที่ 21 มิถุนายน 2550

(บาท/กก.)

ชนิด	สัปดาห์ก่อน ต่ำ-สูง	วันี่ปีก่อน (21 มิ.ย. 49)	วันก่อน (20 มิ.ย. 50)	วันนี่ (21 มิ.ย. 50)	เปรียบเทียบ วันนี่/วันก่อน
ข้าวเปลือกเจ้านาปรัง ความชื้นไม่เกิน 15% ปี 2550 (ราคารับจำนำนาปรัง ปี 2550 6,500 บาท/ตัน)					
จังหวัดนครสวรรค์	6.20-6.30	6.80-6.90	6.20-6.30		
จังหวัดพิษณุโลก	6.00-6.30	6.45-6.50	6.00-6.30	6.00-6.30	
จังหวัดสุพรรณบุรี	6.40-6.50	6.60-6.80	6.40-6.50	6.40-6.50	
จังหวัดปทุมธานี	6.30-6.40	6.80-6.90	6.30-6.40	6.30-6.40	
ข้าวเปลือกหอมมะลิ					
จังหวัดอุดรธานี	9.00-9.20	8.20-8.40	9.00-9.20	9.00-9.20	
จังหวัดสุรินทร์	8.80-8.90	8.20-8.30	8.80-8.90	8.80-8.90	
ข้าวเปลือกหอมปทุมธานี (ราคารับจำนำนาปรัง ปี 2550 6,800 -7,100 บาท/ตัน)					
จังหวัดสุพรรณบุรี	6.60-6.80	-	6.60-6.80	6.60-6.80	
ข้าวเปลือกเหนียวเมล็ดยาว					
จังหวัดอุดรธานี (ใหม่)	12.60-12.80	7.60-7.80	12.60-12.80	12.60-12.80	
ข้าวสาร					
ข้าวขาว 100% ชั้น 2 (ใหม่)	10.90-10.95	11.55-11.60	10.90-10.95	10.90-10.95	
ข้าวขาว 5% (ใหม่)	10.60-10.65	11.25-11.30	10.60-10.65	10.60-10.65	
ปลายข้าว เอ.วัน .เลิศ (ใหม่)	8.20-8.25	7.70-7.75	8.20-8.25	8.20-8.25	
ข้าวเหนียว 100%	10.90-10.95	11.20-11.25	10.90-10.95	10.90-10.95	
ปลายข้าวเหนียว เอ.วัน	7.55-7.60	7.45-7.50	7.55-7.60	7.55-7.60	
ข้าวหอมมะลิ 100% ชั้น 2	17.80-18.00	17.00-17.50	17.80-18.00	17.80-18.00	
ข้าวใหม่	17.40-17.60	16.80-17.00	17.40-17.60	17.40-17.60	
ปลายข้าวหอม	9.20-9.30	-	9.20-9.30	9.20-9.30	
ข้าวใหม่	9.95-10.00	8.55-8.60	9.95-10.00	9.95-10.00	
ข้าวหอมจังหวัด	17.00-17.20	-	17.00-17.20	17.00-17.20	
ข้าวใหม่	16.80-17.00	-	16.80-17.00	16.80-17.00	
ข้าวหอมปทุมธานี	13.70-13.90	14.40-14.60	13.70-13.90	13.70-13.90	
ข้าวใหม่	12.70-12.90	-	12.70-12.90	12.70-12.90	
ปลายข้าวหอมปทุมธานี	8.80-8.90	8.15-8.20	8.80-8.90	8.80-8.90	
ข้าวใหม่	9.10-9.15	-	9.10-9.15	9.10-9.15	
ข้าวเหนียว 10% เมล็ดยาว	21.20-21.40	14.20-14.40	21.20-21.40	21.20-21.40	
ปลายข้าวเหนียว เอ.วัน	15.80-16.00	11.90-12.00	15.80-16.00	15.80-16.00	
รำข้าวขาว	5.30-5.70	5.40-5.60	5.90-6.00	6.10-6.20	+0.20
ข้าวสารขายปลีก					
ข้าวหอมมะลิ	24.67-25.33	23.33-24.00	24.67-25.33	24.67-25.33	
ข้าวขาว 100%	16.00-17.33	15.33-16.67	16.00-17.33	16.00-17.33	
ข้าวเหนียว 10% เมล็ดยาว	21.33-22.00	14.66-15.33	21.33-22.00	21.33-22.00	

สถานการณ์ทั่วไป

- ข้าวเปลือก ราคาข้าวเปลือกยังเคลื่อนไหวอยู่ในเกณฑ์ดี
- ปริมาณข้าวเปลือก ปริมาณซื้อขาย ณ ท่าข้าวลาดยาวจังหวัดนครสวรรค์และตลาดกลางสินค้าเกษตรจังหวัดพิษณุโลก เมื่อวันที่ 20 มิถุนายน 2550 มีปริมาณ 265 และ 15 เมตริกตัน ตามลำดับ
- ข้าวสาร ภาวะการซื้อขายข้าวสารตลาดกรุงเทพ ฯ ชะลอตัวลง เนื่องจากปริมาณสินค้ามีออกสู่ตลาดน้อย อีกทั้งโรงสีส่วนใหญ่ยังรือการจำหน่าย ส่งผลให้ระดับราคาในตลาดซื้อขายเคลื่อนไหวอยู่ในเกณฑ์ดี โดยเฉพาะรำข้าวที่ต้องเสนอซื้อสูงขึ้นจึงจะได้สินค้า

ข้าวเปลือกภูมิภาค
ประจำวันที่ 18 - 21 มิถุนายน 2550

ชนิด	สัปดาห์ก่อน ต่ำ-สูง	จันทร์	อังคาร	พุธ	พฤหัสบดี	ศุกร์	สัปดาห์นี้ ต่ำ-สูง
------	------------------------	--------	--------	-----	----------	-------	-----------------------

บาท/1000 กก.

ข้าวเปลือกเจ้านาปรัง ความชื้นไม่เกิน 15 % ปี 2550

(ราคาปรับนำ นาปรัง ปี 2550 6,500 บาท/ตัน)

จังหวัดนครสวรรค์	6200-6300	6200-6300	6200-6300	6200-6300			6200-6300
จังหวัดพิษณุโลก	6000-6300	6000-6300	6000-6300	6000-6300	6000-6300	6000-6300	6000-6300
จังหวัดสุพรรณบุรี	6400-6500	6400-6500	6400-6500	6400-6500	6400-6500	6400-6500	6400-6500
จังหวัดปทุมธานี	6300-6400	6300-6400	6300-6400	6300-6400	6300-6400	6300-6400	6300-6400

ข้าวเปลือกหอมมะลิ ปี :

จังหวัดอุดรธานี	9000-9200	9000-9200	9000-9200	9000-9200	9000-9200		9000-9200
จังหวัดสุรินทร์	8800-8900	8800-8900	8800-8900	8800-8900	8800-8900	8800-8900	8800-8900

ข้าวเปลือกหอมปทุมธานี ปี 2549/50

(ราคาปรับนำนาปรัง ปี 2550 6,800 - 7,100 บาท/ตัน)

จังหวัดสุพรรณบุรี	6600-6800	6600-6800	6600-6800	6600-6800	6600-6800		6600-6800
-------------------	-----------	-----------	-----------	-----------	-----------	--	-----------

ข้าวเปลือกเหนียวเมล็ดยาว ปี 2549/50

จังหวัดอุดรธานี	12600-12800	12600-12800	12600-12800	12600-12800	12600-12800		12600-12800
-----------------	-------------	-------------	-------------	-------------	-------------	--	-------------

กรมการค้าภายใน
สำนักส่งเสริมการค้าสินค้าเกษตร
โทร. 0 2547 5400

ราคาขายส่งข้าว ผลิตภัณฑ์ และกระสอบป่าน

ในตลาดกรุงเทพมหานคร

ประจำวันที่ 18 - 21 มิถุนายน 2550

ชนิด	สัปดาห์ก่อน ต่ำ-สูง	จันทร์	อังคาร	พุธ	พฤหัสบดี	ศุกร์	สัปดาห์นี้ ต่ำ-สูง
ขายส่งทั่วไป ความชื้นไม่เกิน 14% เป็นราคาตามตัวอย่างที่ผู้ส่งออกหรือผู้ค้าส่งรับซื้อจากโรงสีหรือซื้อผ่านนายหน้า (หยง) ที่ผู้ส่งออกรับซื้อด้วยเงินสด ไม่รวมกระสอบ (คำนวณราคาซื้อรวมกระสอบป่านชนิดบรรจุ 100 กก.หักด้วยราคากระสอบป่านใช้แล้วหนึ่งครั้ง) ส่งหน้าโรงเก็บข้าวของผู้ซื้อ							
ข้าวขาว 100% ชั้น 1	1350-1360	1350-1360	1350-1360	1350-1360	1350-1360		บาท/100 กก. 1350-1360
ข้าวใหม่	-	-	-	-	-		-
ข้าวขาว 100% ชั้น 2	1310-1320	1310-1320	1310-1320	1310-1320	1310-1320		1310-1320
ข้าวใหม่	1090-1095	1090-1095	1090-1095	1090-1095	1090-1095		1090-1095
ข้าวขาว 100% ชั้น 3	1270-1280	1270-1280	1270-1280	1270-1280	1270-1280		1270-1280
ข้าวใหม่	1075-1080	1075-1080	1075-1080	1075-1080	1075-1080		1075-1080
ข้าวขาว 5%	1250-1260	1250-1260	1250-1260	1250-1260	1250-1260		1250-1260
ข้าวใหม่	1060-1065	1060-1065	1060-1065	1060-1065	1060-1065		1060-1065
ข้าวขาว 10%	1230-1240	1230-1240	1230-1240	1230-1240	1230-1240		1230-1240
ข้าวใหม่	1040-1045	1040-1045	1040-1045	1040-1045	1040-1045		1040-1045
ข้าวขาว 15%	-	-	-	-	-		-
ข้าวใหม่	1020-1025	1020-1025	1020-1025	1020-1025	1020-1025		1020-1025
ข้าวขาว 25%	-	-	-	-	-		-
ข้าวใหม่	980-985	980-985	980-985	980-985	980-985		980-985
ปลายข้าวขาว เอ.วัน.เลิศ	950-960	950-960	950-960	950-960	950-960		950-960
ข้าวใหม่	820-825	820-825	820-825	820-825	820-825		820-825
ปลายข้าวขาว เอ.วัน.พิเศษ	920-930	920-930	920-930	920-930	920-930		920-930
ข้าวใหม่	800-805	800-805	800-805	800-805	800-805		800-805
ปลายข้าวขาว ซี.วัน*	710-730	740-750	740-750	740-750	740-750		740-750
ข้าวเหนียว กข. 6	2220-2240	2220-2240	2220-2240	2220-2240	2220-2240		2220-2240
ข้าวเหนียว 10% เมล็ดยาว	2120-2140	2120-2140	2120-2140	2120-2140	2120-2140		2120-2140
ข้าวเหนียว 10% เมล็ดสั้น	2060-2080	2060-2080	2060-2080	2060-2080	2060-2080		2060-2080
ข้าวเหนียว เอ.วัน	1580-1600	1580-1600	1580-1600	1580-1600	1580-1600		1580-1600
ข้าวหนึ่ง 100%	1090-1095	1090-1095	1090-1095	1090-1095	1090-1095		1090-1095
ข้าวหนึ่ง 5%	1060-1065	1060-1065	1060-1065	1060-1065	1060-1065		1060-1065
ปลายข้าวหนึ่ง เอ.วัน	755-760	755-760	755-760	755-760	755-760		755-760
ข้าวหอมมะลิ							
100% ชั้น 1	1840-1860	1840-1860	1840-1860	1840-1860	1840-1860		1840-1860
ข้าวใหม่	1820-1840	1800-1820	1800-1820	1800-1820	1800-1820		1800-1820
100% ชั้น 2	1780-1800	1780-1800	1780-1800	1780-1800	1780-1800		1780-1800
ข้าวใหม่	1740-1760	1740-1760	1740-1760	1740-1760	1740-1760		1740-1760
ปลายข้าวหอมมะลิ	920-930	920-930	920-930	920-930	920-930		920-930
ข้าวใหม่	995-1000	995-1000	995-1000	995-1000	995-1000		995-1000
ข้าวหอมจังหวัด	1700-1720	1700-1720	1700-1720	1700-1720	1700-1720		1700-1720
ข้าวใหม่	1680-1700	1680-1700	1680-1700	1680-1700	1680-1700		1680-1700
ข้าวหอมปทุมธานี	1370-1390	1370-1390	1370-1390	1370-1390	1370-1390		1370-1390
ข้าวใหม่	1270-1290	1270-1290	1270-1290	1270-1290	1270-1290		1270-1290
ปลายข้าวหอมปทุมธานี	880-890	880-890	880-890	880-890	880-890		880-890
ข้าวใหม่	910-915	910-915	910-915	910-915	910-915		910-915

หมายเหตุ* ปลายข้าวขาว ซี.วัน. เป็นราคาที่ยืดหยุ่นเพื่อใช้ในการคำนวณอัตราส่งมอบตามโครงการรับจำนำข้าวเปลือก

(18 - 21 มิถุนายน 2550)

ชนิด	สัปดาห์ก่อน ต่ำ-สูง	จันทร์	อังคาร	พุธ	พฤหัสบดี	ศุกร์	สัปดาห์นี้ ต่ำ-สูง
ข้าวขาว	ราคาเงินสดไม่รวมกระสอบ ส่งมอบหน้าโรงเก็บข้าวของผู้ซื้อ						บาท/100 กก.
ขาว	530-570	590-600	590-600	590-600	610-620		590-620
เ็น	630-650	670-680	670-680	670-680	700-710		670-710
สกัด	480-490	500-510	500-510	500-510	500-510		500-510
กล้อง	100-110	100-110	100-110	100-110	100-110		100-110
ข้าวสาร							บาท/100 กก.
(ขายส่งให้ร้านขายปลีก)							
ข้าวสารเจ้า							
100% (ข้าวหอม)	2050-2100	2050-2100	2050-2100	2050-2100	2050-2100		2050-2100
ข้าวใหม่	1950-2000	1950-2000	1950-2000	1950-2000	1950-2000		1950-2000
100%	1400-1450	1400-1450	1400-1450	1400-1450	1400-1450		1400-1450
ข้าวใหม่	1250-1300	1250-1300	1250-1300	1250-1300	1250-1300		1250-1300
5%	1200-1250	1200-1250	1200-1250	1200-1250	1200-1250		1200-1250
ข้าวใหม่	1050-1100	1050-1100	1050-1100	1050-1100	1050-1100		1050-1100
ข้าวสารเหนียว							
สันป่าตอง (เขี้ยว)							
100% (ใหม่)	2500-2550	2500-2550	2500-2550	2500-2550	2500-2550		2500-2550
5% (ใหม่)	2250-2300	2250-2300	2250-2300	2250-2300	2250-2300		2250-2300
ข้าวสารเหนียว							
10% เมล็ดยาว(ใหม่)	2150-2200	2150-2200	2150-2200	2150-2200	2150-2200		2150-2200
10% เมล็ดสั้น(ใหม่)	2050-2100	2050-2100	2050-2100	2050-2100	2050-2100		2050-2100
ผลิตภัณฑ์ข้าว	ราคาเงินสด (กล้องละ 10 กิโลกรัม)						
แป้งข้าวเจ้าเหนียว							บาท/3 กล้อง
เจ้าไม่น้ำ(3กล้อง)	505-510	505-510	505-510	505-510	505-510		505-510
เหนียวไม่น้ำ(3กล้อง)	720-725	720-725	720-725	720-725	720-725		720-725
กระสอบป่าน (ทอในประเทศด้วยใยปอ) ขนาด 29 นิ้ว x 43 นิ้ว	ราคาเงินสดส่งมอบถึงร้านผู้ซื้อ						บาท/1 ใบ
ใหม่	34.25-35.50	34.25-35.50	34.25-35.50	34.25-35.50	34.25-35.50		34.25-35.50
ใช้แล้ว -ไม่มีตรา	25.70-26.75	25.70-26.75	25.70-26.75	25.70-26.75	25.70-26.75		25.70-26.75
- มีตรา	17.50-20.50	17.50-20.50	17.50-20.50	17.50-20.50	17.50-20.50		17.50-20.50

ราคาขายปลีกข้าวสารในตลาดกรุงเทพฯ ฯ
 ประจำวันที่ 18 - 21 มิถุนายน 2550

บาท/15 กก.

ชนิด	สัปดาห์ก่อน	จันทร์	อังคาร	พุธ	พฤหัสบดี	ศุกร์	สัปดาห์นี้
	ต่ำ-สูง						ต่ำ-สูง
100% (ข้าวหอม)							
ร้านค้าปลีกทั่วไป	370-380	370-380	370-380	370-380	370-380		370-380
ข้าวใหม่	-	-	-	-	-		-
ข้าวสารเจ้า 100%							
ร้านค้าปลีกทั่วไป	240-260	240-260	240-260	240-260	240-260		240-260
ข้าวใหม่	-	-	-	-	-		-
ข้าวสารเจ้า 5%							
ร้านค้าปลีกทั่วไป	220-230	220-230	220-230	220-230	220-230		220-230
ข้าวใหม่	-	-	-	-	-		-
ข้าวสารเหนียว							
สันป่าตอง (เขี้ยวงู)							
100%	380-400	380-400	380-400	380-400	380-400		380-400
5%	350-360	350-360	350-360	350-360	350-360		350-360
10% เมล็ดยาว	320-330	320-330	320-330	320-330	320-330		320-330
10% เมล็ดสั้น	300-310	300-310	300-310	300-310	300-310		300-310

กรมการค้าภายใน


สำนักส่งเสริมการค้าสินค้าเกษตร

โทร. 0 2547 5400

สถานการณ์ทั่วไป

- ข้าวเปลือก ราคาข้าวเปลือกยังคงเคลื่อนไหวอยู่ในเกณฑ์ดี

- ข้าวสาร ภาวะการซื้อขายข้าวสารตลาดกรุงเทพ ฯ ชะลอตัวลง เนื่องจากปริมาณสินค้ามีออกสู่ตลาดน้อย อีกทั้งโรงสีส่วนใหญ่ยังรือรอการจำหน่าย ส่งผลให้ระดับราคาที่ตกลงซื้อขายเคลื่อนไหวอยู่ในเกณฑ์ดี โดยเฉพาะราคาข้าวที่ต้องเสนอซื้อสูงขึ้นจึงจะได้สินค้า



ผู้รายงาน

(นางสาวศิริวรรณ อภัยพลชาญ)

ข้าวเปลือกเจ้าหน้าปรี ปี 2550 (ความชื้นไม่เกิน 15%)

หน่วย:บาท/ตัน

แหล่งราคา	2550		มิถุนายน 2550																									
	พ.ค.	เฉลี่ย	1	3	4	5	6	7	8	10	11	12	13	14	15	17	18	19	20	21	22	24	25	26	27	28	29	
ตลาดกลางทำข้าวลาดยาว	6174	6226	6150	6150	6150	6150	6250	6250	6250	6250	6250	6250	6250	6250	6250	6250	6250	6250	6250	6250	6250	6250	6250	6250	6250	6250	6250	6250
จ. พิษณุโลก	6285	6150	6150		6150	6150	6150	6150	6150		6150	6150	6150	6150	6150		6150	6150	6150	6150		6150	6150	6150	6150			
จ. ปทุมธานี	6160	6330	6250		6250	6250	6350	6350	6350		6350	6350	6350	6350	6350		6350	6350	6350	6350		6350	6350	6350	6350			
จ. สุพรรณบุรี	6155	6383	6250		6250	6250	6250	6350	6350		6450	6450	6450	6450	6450		6450	6450	6450	6450		6450	6450	6450	6450			
เฉลี่ย	6194	6272	6200	6150	6200	6200	6250	6275	6275	6250	6300	6300	6300	6300	6300	6250	6300	6300	6300	6317								
			ราคาปรับจำหน่ายปี 2550 6,500 บาท/ตัน																									

ข้าวเปลือกเจ้าหน้าปรี ปี 2550 (ความชื้นไม่เกิน 20 - 25 %)

แหล่งราคา	2550		มิถุนายน 2550																									
	พ.ค.	เฉลี่ย	1	3	4	5	6	7	8	10	11	12	13	14	15	17	18	19	20	21	22	24	25	26	27	28	29	
ตลาดกลางทำข้าวลาดยาว	5562	5626	5550	5550	5550	5550	5650	5650	5650	5650	5650	5650	5650	5650	5650	5650	5650	5650	5650	5650	5650	5650	5650	5650	5650	5650	5650	
จ. พิษณุโลก	5285	5150	5150		5150	5150	5150	5150	5150		5150	5150	5150	5150	5150		5150	5150	5150	5150		5150	5150	5150	5150			
จ. ปทุมธานี	5360	5530	5450		5450	5450	5550	5550	5550		5550	5550	5550	5550	5550		5550	5550	5550	5550		5550	5550	5550	5550			
จ. สุพรรณบุรี	5400	5483	5350		5350	5350	5350	5450	5450		5550	5550	5550	5550	5550		5550	5550	5550	5550		5550	5550	5550	5550			
เฉลี่ย	5402	5447	5375	5550	5375	5375	5425	5450	5450	5650	5475	5475	5475	5475	5475	5650	5475	5475	5475	5417								
			ราคาปรับจำหน่ายปี 2550 5,525 - 6,012.50 บาท/ตัน																									

ราคาข้าวสารขายในในตลาดกรุงเทพฯ ณ โกดังผู้ส่งออก (ความชื้นไม่เกิน 14%)

หน่วย:บาท/100 กก.

ชนิด	2550 ท.ค.	มิถุนายน 2550																				วันที่ปีก่อน 21 มิ.ย. 47			
		เฉลี่ย	1	4	5	6	7	8	11	12	13	14	15	18	19	20	21	22	25	26	27		28	29	
ข้าวขาว 100% ชั้น 2	1315	1315	1315	1315	1315	1315	1315	1315	1315	1315	1315	1315	1315	1315	1315	1315	1315	1315	1315	1315	1315	1315	1315	1315	
ข้าวใหม่	1063	1091	1082	1088	1092	1092	1092	1092	1092	1092	1092	1092	1092	1092	1092	1092	1092	1092	1092	1092	1092	1092	1092	1092	1158
ข้าวขาว 5%	1255	1255	1255	1255	1255	1255	1255	1255	1255	1255	1255	1255	1255	1255	1255	1255	1255	1255	1255	1255	1255	1255	1255	1255	1255
ข้าวใหม่	1031	1061	1052	1058	1062	1062	1062	1062	1062	1062	1062	1062	1062	1062	1062	1062	1062	1062	1062	1062	1062	1062	1062	1062	1128
ปลายข้าวขาวเอวันเลิศ	955	955	955	955	955	955	955	955	955	955	955	955	955	955	955	955	955	955	955	955	955	955	955	955	955
ข้าวใหม่	800	821	812	818	822	822	822	822	822	822	822	822	822	822	822	822	822	822	822	822	822	822	822	822	772
ข้าวหนึ่ง 100%	1062	1090	1078	1082	1092	1092	1092	1092	1092	1092	1092	1092	1092	1092	1092	1092	1092	1092	1092	1092	1092	1092	1092	1092	1122
ปลายข้าวหนึ่ง เอ.วัน	738	758	758	758	758	758	758	758	758	758	758	758	758	758	758	758	758	758	758	758	758	758	758	758	748
ข้าวหอมมะลิ 100% ชั้น 2	1790	1790	1790	1790	1790	1790	1790	1790	1790	1790	1790	1790	1790	1790	1790	1790	1790	1790	1790	1790	1790	1790	1790	1790	1725
ข้าวใหม่	1746	1746	1730	1730	1730	1750	1750	1750	1750	1750	1750	1750	1750	1750	1750	1750	1750	1750	1750	1750	1750	1750	1750	1750	1690
ปลายข้าวหอม	915	924	915	925	925	925	925	925	925	925	925	925	925	925	925	925	925	925	925	925	925	925	925	925	-
ข้าวใหม่	955	993	952	978	988	998	998	998	998	998	998	998	998	998	998	998	998	998	998	998	998	998	998	998	858
ข้าวหอมจังหวัด	1710	1710	1710	1710	1710	1710	1710	1710	1710	1710	1710	1710	1710	1710	1710	1710	1710	1710	1710	1710	1710	1710	1710	1710	-
ข้าวใหม่	1684	1686	1670	1670	1670	1690	1690	1690	1690	1690	1690	1690	1690	1690	1690	1690	1690	1690	1690	1690	1690	1690	1690	1690	-
ข้าวหอมปทุมธานี	1385	1380	1380	1380	1380	1380	1380	1380	1380	1380	1380	1380	1380	1380	1380	1380	1380	1380	1380	1380	1380	1380	1380	1380	1450
ข้าวใหม่	1284	1280	1280	1280	1280	1280	1280	1280	1280	1280	1280	1280	1280	1280	1280	1280	1280	1280	1280	1280	1280	1280	1280	1280	-
ปลายข้าวหอมปทุมธานี	885	885	885	885	885	885	885	885	885	885	885	885	885	885	885	885	885	885	885	885	885	885	885	885	792
ข้าวใหม่	886	907	868	898	902	912	912	912	912	912	912	912	912	912	912	912	912	912	912	912	912	912	912	912	-
ข้าวเหนียว ก.ช 6	2215	2230	2230	2230	2230	2230	2230	2230	2230	2230	2230	2230	2230	2230	2230	2230	2230	2230	2230	2230	2230	2230	2230	2230	1430
ข้าวเหนียว 10% เมล็ดยาว	2115	2130	2130	2130	2130	2130	2130	2130	2130	2130	2130	2130	2130	2130	2130	2130	2130	2130	2130	2130	2130	2130	2130	2130	1270
ข้าวเหนียว 10% เมล็ดสั้น	2062	2070	2070	2070	2070	2070	2070	2070	2070	2070	2070	2070	2070	2070	2070	2070	2070	2070	2070	2070	2070	2070	2070	2070	1200
ปลายข้าวเหนียว	1590	1590	1590	1590	1590	1590	1590	1590	1590	1590	1590	1590	1590	1590	1590	1590	1590	1590	1590	1590	1590	1590	1590	1590	1195
รำข้าวขาว	534	556	535	535	535	535	535	535	535	535	535	535	565	565	595	595	595	595	595	595	595	595	595	615	550

ราคาข้าวสารบรรจุถุงที่ห้างสรรพสินค้าจำหน่าย

ประจำวันที่ 21 มิถุนายน 2550

บาท / ถุง

ชนิด	หน่วย	ราคา หน้าถุง	ที่อป	บิกซี	สหกรณ์กรุงเทพ	เทสโก	เดอะมอลล์
ข้าวหอมมะลิ 100%							
บัวทิพย์	5 กก.	160				119	
สุรินทร์ทิพย์	5 กก.	160	145		127*		145
หงษ์ทอง (แดง)	5 กก.	160	135	127,134(ใหม่)	132,135(ใหม่)	129,130	135,139
มาบุญครอง (แดง)	5 กก.	160	135	130	137	130	139.50
เกษตร (แดง)	5 กก.	140	135	117	130	-	-
เกษตร (เขียว)	5 กก.	130	119	124	127	-	129.5
เบญจรงค์	5 กก.	160	125	109		110	132
ฉัตรทอง (แดง)	5 กก.	150	137	132	129		129
ฉัตรเพชร (เหลือง)	5 กก.	130	121	117			119
แสนดี (ชมพู)	5 กก.	160	-		118	98*	140
บัณฑิตน้อย	5 กก.	160					122
ทุ่งกุลา	5 กก.	170	148		-		148
โคโค	5 กก.	165	142				115
ปิ่นเงินเพชร	5 กก.	150	89*	99			
สุพรรณหงส์	5 กก.	135	119	-			125
ไทไท	5 กก.	165	155				161
ดอกเก๊กฮวย	5 กก.	150	137				135
ดอกบัว	5 กก.	145	129			120	
เทสโก้	5 กก.	135				105,99*	
ส เชมราฐ	5 กก.	220	179				
อิมทิพย์ (วิถีไทย)	5 กก.	165	145	109		109	
อิมทิพย์ (กินรี)	5 กก.		109				
เพื่อนไทย	5 กก.	140	106*				124.25
# ที่อป	5 กก.	150	120				
ช้างทิพย์	4 กก.	160	133			124	
ธนาฉัตร	5 กก.		178* (1 แกรม 1)		102		
บัวทอง	5 กก.	160	119				129.5
ธัญญ์รักษ์	5 กก.	160					121
พนมรุ้ง	5 กก.	160			116		
ฉลาดชิม	5 กก.	110			106		
โอมเฟรสมาร์ท	5 กก.	140					115
ช้างเผือก	5 กก.	150	126				125
โกเค็มซฟ	5 กก.	150	119				
ข้าวหอมมะลิ 5%							
หงษ์ทอง (เขียว)	5 กก.	145	125	121	121		
แสนดี (หอมทุ่งกุลา)	5 กก.	135	129		116	114*	119.00

*เป็นราคาสมาชิก,จัดรายการพิเศษ # ไม่มีเครื่องหมายรูปพนมมือ

ชนิด	หน่วย	ราคา หน้าถุง	ท็อป	ปักซ์	ตากรนักรุงเทท	เทสโก	เดอะมอลล์
หอมมะลิ 10%							
เซฟ	5 กก.		109				
หงษ์ทอง (ส้ม)	5 กก.	125	112		108		
เกษตร (ม่วง)	5 กก.	115	109				113
# อิมทิพย์ (เขียว)	5 กก.	150	94			-	
# คุ่มคำ	5 กก.	95				93	
ข้าวหอมปทุมธานี 100%							
มาบุญครอง	5 กก.	120			107	98	86.50
ข้าวผสม (ข้าวหอมมะลิและข้าวขาว)							
# มิตรภาพ (เขียว)	5 กก.	95			76	79	
# ชวนาไทย	5 กก.	110	82				
# สุพรรณหงส์	5 กก.	105	87			85	
# นัทรอรุณ(ส้ม)	5 กก.	105	94	89	96	79	89
# นัทรอรุณ(เขียว)	5 กก.					92	
# อิมทิพย์	5 กก.	120					
รุ่งทิพย์	5 กก.	135					
ปิ่นเงิน	5 กก.	140	92	91			
คุ่มคำ	5 กก.	80				75	
TESCO (เขียว)	5 กก.	105				86	
เบญจมาศ	5 กก.	99					
ข้าวหอมมะลิและข้าวมันปู							
ธัญญทิพย์	5 กก.	170	148				
ธัญญทิพย์	2 กก.	70	69		58		
ดอกมะลิ	2 กก.	70	64				
ท็อป	2 กก.	60					
เนเจอร์โซน	1.5 กก.	80	75				
ข้าวเหนียว							
ธัญญทิพย์	1 กก.	30			30		
ดอกมะลิ	1 กก.	30					
ข้าวกล้องหอมมะลิ 100 %							
คุ่มคำ	5 กก.	100				74	
เทสโก้	5 กก.	100				86,92	
ไวจิง	5 กก.	150					123.25
เบญจรงค์	2 กก.	70					56
โฮมเฟรสมาร์ท	2 กก.	70					62
สุรินทร์ทิพย์	2 กก.	62			54	74	
ไวจิง	2 กก.	70				86,92	65
ดอกบัว	2 กก.	-	60				
เนเจอร์โซน	1.5 กก.	70	50			65	
กฟผ	2 กก.	50	44				
# เกรทฮาเวสต์	2 กก.	80	75			75	74.25
ฉัตร	2 กก.	80				65	

*เป็นราคาสมาชิก,จัดรายการพิเศษ

ไม่มีเครื่องหมายรูปพนมมือ

ชนิด	หน่วย	ราคา หน้าถุง	ท็อป	บีกชี	สารกรดกรุงเทพฯ	เทสโก้	เดอะมอลล์
ข้าวกล้องหอมมะลิ 100 %							
มาบุญครอง	2 กก.	70	53	52	53.5	62	55
เพื่อนไทย	2 กก.		60				
ไทไท	2 กก.	70	58,52			65	66
# ดอกมะลิ	2 กก.	60	60				
# หงษ์ทอง	2.5 กก.	85	85	83	80	77	
เบญจรงค์	2 กก.	85	58			56	56
TOPS	2 กก.	50	43				
เทสโก้	2 กก.					56	41.50
แป๊ะรีว	2 กก.	60	60				
ข้าวขาว 100%							
สุพรรณหงษ์	5 กก.	90		76			
โคโค	5 กก.	85	80				76
ช้างเผือก	5 กก.	90	88				
นาทิพย์	5 กก.	80		69			
โอมเฟรสมาร์ท	5 กก.	85					77
ดอกบัว	5 กก.	95	89			77,81	
ธัญญรักษ์	5 กก.	95			75		75.50
พนมรุ้ง	5 กก.	95			87		
หงส์ทอง	5 กก.	95			90		95
เพื่อนไทย	5 กก.	100	89				
เกษตร(น้ำเงิน)	5 กก.	89	84	81	81		79
เบญจรงค์	5 กก.	95					84.25
เทสโก้ (น้ำเงิน)	5 กก.	80				75,77	
ปิ่นเงิน	5 กก.	85		74			
แสนดี	5 กก.	105	85				93
รุ่งทิพย์	5 กก.	90	75				
อิมทิพย์	5 กก.	95	74				
ชาวนาไทย	5 กก.		75				
ดอกบัว	5 กก.	95	89			81,77	
ภักตรา	5 กก.	80		75			
มาบุญครอง (ฟ้า)	5 กก.	95	89	84	88	84	86.50
ข้าวขาว 5%							
นาหลวง	5 กก.		85				
เกษตรกรไทย	5 กก.	80	70				
ข้าวขาว 10%							
มิตรภาพ (ชมพู)	5 กก.	85				77	
ท็อป	5 กก.		85				
ข้าวขาว 15%							
บีเคเค	5 กก.	95	73				
บัวหลวง	5 กก.	75				69	
ข้าวขาว 25%							
เฟิร์สทไพร์ช	5 กก.			62			
กลีกรไทย	5 กก.	80		68			
ข้าวขาว (อื่น ๆ)							
คุ่มค่า (ขข. 35 %)	5 กก.	68				62	
หงษ์ทอง (ข้าวตั้งหยด)	2 กก.		65				

*เป็นราคาสมาชิก,จัดรายการพิเศษ

ไม่มีเครื่องหมายรูปพนมมือ

กรมการค้าภายใน สำนักส่งเสริมการค้าสินค้าเกษตร โทร 02 5475400

รายงานการติดตามภาวะตลาด "ปาล์มน้ำมัน และน้ำมันปาล์ม" ในกรุงเทพมหานคร

ประจำวันที 21 มิถุนายน 2550

f: ราคาปาล์มสด

รายการ	หน่วย	ราคาวันก่อน	ราคาวันนี้	+ เพิ่มขึ้น	ภาวะการค้า
	บาท	20 มิ.ย. 50	21 มิ.ย. 50	- ลดลง	
ผลปาล์มทะเลาย (ราคาโรงสกัดรับซื้อ)					
คุณภาพ เบอร์เซนต์น้ำมัน (คละ)	กก.	4.00 - 4.60	4.20 - 4.60	+0.20	ผลปาล์มทะเลาย ราคาสูงขึ้นอีกในวันนี้ เนื่องจากโรงงานสกัดแจ้งปรับราคา รับซื้อผลปาล์มสูงขึ้น ตามความต้องการของโรงงานที่เพิ่มขึ้น จึงมี การแข่งขันกันรับซื้อ ราคาจึงเคลื่อนไหวเล็กน้อยในบางพื้นที่
- จ.กระบี่	กก.	4.40 - 4.55	4.50 - 4.60	+0.05 ถึง 0.10	
- จ.สุราษฎร์ธานี	กก.	4.30 - 4.40	4.30 - 4.40		
- จ.ชุมพร	กก.	4.30 - 4.60	4.30 - 4.60		
- จ.ตรัง	กก.	4.30 - 4.60	4.35 - 4.60	+0.05	
- จ.สตูล	กก.	4.00 - 4.40	4.20 - 4.40	+0.20	
คุณภาพ เบอร์เซนต์น้ำมัน (15%)	กก.	3.88 - 4.35	3.88 - 4.40	+0.05	น้ำมันปาล์มดิบ ราคาทรงตัว เนื่องด้วยภาวะตลาดน้ำมันปาล์มสำเร็จรูป ชะลอตัว ประกอบกับราคาน้ำมันปาล์มดิบตลาดมาเลเซีย ไน้มต่ำลง ส่งผลให้โรงงานสกัดต่างรอดูสถานการณ์
- จ.กระบี่	กก.	4.20	4.30	+0.10	
- จ.สุราษฎร์ธานี	กก.	3.88	3.88		
- จ.ชุมพร	กก.	4.30	4.30		
- จ.ตรัง	กก.	4.35	4.40	+0.05	
- จ.สตูล	กก.	4.00	4.20	+0.20	สำหรับราคาในตลาดมาเลเซีย อยู่ที่ 2,538.75 ริงกิต/ตัน หรือ กก.ละ 23.12 บาท (20 มิ.ย. 50)
คุณภาพ เบอร์เซนต์น้ำมัน (17%)	กก.	4.40 - 4.60	4.40 - 4.60		
- จ.กระบี่	กก.	4.55	4.60	+0.05	
- จ.สุราษฎร์ธานี	กก.	4.40	4.40		
- จ.ชุมพร	กก.	4.60	4.60		
- จ.ตรัง	กก.	4.60	4.60		
- จ.สตูล	กก.	4.40	4.40		
ผลปาล์มร่วง จ.ชุมพร	กก.	6.00 - 6.40	6.00 - 6.40		
น้ำมันปาล์มดิบ (ราคาซื้อขายทั่วไปส่งมอบถึงผู้ซื้อ)					
- เกรด A (น้ำมันจากเปลือก)	กก.	25.25 - 25.50	25.25 - 25.50		
- เกรด B (น้ำมันรวม)	กก.	24.00 - 24.25	24.00 - 24.25		
น้ำมันเมล็ดในปาล์มดิบ	กก.	28.00 - 28.50	28.00 - 28.50		

รายการ	หน่วย	ราคาวันก่อน	ราคาวันนี้	+ เพิ่มขึ้น	ภาวะการค้า	
	บาท	20 มิ.ย. 50	21 มิ.ย. 50	- ลดลง		
น้ำมันปาล์มบริสุทธิ์ *(ราคาซื้อขายทั่วไปส่งมอบถึงผู้ซื้อ)						
- โอเลอิน	กก.	32.26	32.26		<p>น้ำมันปาล์มตลาดมาเลเซีย ณ วันที่ 20 มิถุนายน 2550</p> <p>น้ำมันปาล์มดิบ ส่งมอบเดือน มิถุนายน 2550 ราคาเฉลี่ยตันละ 2,538.75 ริงกิตหรือ กก.ละ 23.12 บาท</p> <p>โอเลอิน ส่งมอบเดือน กรกฎาคม 2550 ราคาเฉลี่ยตันละ \$ 775 หรือ กก.ละ 26.82 บาท</p> <p>RBD สเตอริน ส่งมอบเดือน กรกฎาคม 2550 ราคาเฉลี่ยตันละ \$ 755 หรือ กก.ละ 26.12 บาท</p> <p>อัตราแลกเปลี่ยน US\$ = 34.6020 (อัตรากลาง) 1 US\$ = 3.80 ริงกิต</p>	
- สเตอริน	กก.	25.75 - 26.00	25.75 - 26.00			
น้ำมันปาล์มสำเร็จรูป (ราคารวม VAT)						
- ราคาขายส่ง (โรงกลั่นส่งมอบถึงยี่บัว)						
- ชนิดบรรจุปีบ 12.50 กก.	กก.	38.80	38.80			
- ตรามรกต	ปีบ	485	485			
- ตราหยก	ปีบ	485	485			
- ตราโอลีน	ปีบ	485	485			
- ตราเกสร	ปีบ	485	485			
- ชนิดบรรจุขวด 1 ลิตร (12 ขวด/หีบ)	ขวด	36.67 - 37.08	36.67 - 37.08			
- ตรามรกต	หีบ	445	445			
- ตราหยก	หีบ	440	440			
- ตราโอลีน	หีบ	440	440			
- ตราเกสร	หีบ	445	445			
- ราคาขายปลีก ในตลาดกรุงเทพฯ						
- ชนิดบรรจุปีบ	กก.	38 - 40	38 - 40			
- ชนิดบรรจุขวด 1 ลิตร	ขวด	37 - 38	37 - 38			

หมายเหตุ : * น้ำมันปาล์มบริสุทธิ์เป็นราคาไม่รวม VAT

รายงานการติดตามภาวะและราคา "วัตถุดิบอาหารสัตว์" ในตลาดกรุงเทพมหานคร

ประจำวันที่ 21 มิถุนายน 2550

รายการ	หน่วย บาท	ราคาขายส่ง			+ เพิ่มขึ้น - ลดลง	สถานการณ์
		ราคายesterday	ราคาวันนี้	ราคาวันนี้		
		21 มิ.ย. 49	20 มิ.ย. 50	21 มิ.ย. 50		
ปลาป่น						ปลาป่น ราคาลดลงเนื่องจากในระยะนี้ ความต้องการใช้ชะลอตัว ผลจากภาคอุตสาหกรรม เลี้ยงกุ้ง ลดปริมาณการเลี้ยง ทำให้ภาวะการค้าซบเซา ปริมาณการซื้อขายน้อย โรงงานผู้ผลิตอาหารสัตว์ ต่าง มีสินค้าในสต็อกเพียงพอแล้ว จึงชะลอการสั่งซื้อ สำหรับปลาป่นเกรดกุ้ง ราคา กก.ละ 24.30 บาท
โปรตีนร้อยละ 60 ขึ้นไป กลิ่นเบอร์ 1	กก.	29.30	23.60	23.60		
โปรตีนร้อยละ 60 ลงมา กลิ่นเบอร์ 1	กก.	28.60	22.90	22.90		
โปรตีนร้อยละ 60 ขึ้นไป กลิ่นเบอร์ 2	กก.	28.40	21.00	21.00		
โปรตีนร้อยละ 60 ลงมา กลิ่นเบอร์ 2	กก.	27.60	19.50	19.00	- 0.50	
โปรตีนร้อยละ 60 ขึ้นไป กลิ่นเบอร์ 3	กก.	26.50	18.40	17.90	- 0.50	
โปรตีนร้อยละ 60 ลงมา กลิ่นเบอร์ 3	กก.	25.60	17.50	17.00	- 0.50	
หัวปลา โปรตีนร้อยละ 55 ขึ้นไป	กก.	25.90	18.20	18.20		
หัวปลา โปรตีนร้อยละ 55 ลงมา	กก.	25.30	17.60	17.60		
ปลาขาย โปรตีนร้อยละ 60	กก.	24.30	15.60	15.10	- 0.50	
กากถั่วเหลือง						
นำเข้า โปรตีนร้อยละ 42 - 45	กก.	10.10 - 10.20	10.60 - 10.70	10.60 - 10.70		
นำเข้า โปรตีนร้อยละ 46 - 48	กก.	-	11.15 - 11.25	11.15 - 11.25		
ผลิตในประเทศ (เมล็ดในประเทศ)	กก.	10.75 - 10.85	11.50 - 11.60	11.50 - 11.60		
ผลิตในประเทศ (เมล็ดนำเข้า)	กก.	10.20 - 10.30	11.10 - 11.20	11.10 - 11.20		
เมล็ดถั่วเหลือง						
เกรดสกัดน้ำมัน (สกัดน้ำมันความชื้นไม่เกิน 13 %)	กก.	11.50	11.50 - 12.00	11.50 - 12.00		

ผู้ตรวจ

(นางอมราพร อินทร์แมน)

ผู้รายงาน

(นางลัดดา บุญมา)

F : ปลาป่น


ฝ่ายติดตามและประเมินภาวะตลาดสินค้าเกษตร สำนักส่งเสริมการค้าสินค้าเกษตร กรมการค้าภายใน โทร. 0 2547 5400

รายงานการติดตามภาวะและราคา "สัตว์น้ำ" ในตลาดกรุงเทพมหานคร
 ประจำวันที่ 21 มิถุนายน 2550


บาท : ก.ก.

รายการ	ราคาขายส่ง		+ เพิ่ม - ลดลง	ราคาขายปลีกตลาด กทม.		+ เพิ่ม - ลดลง	ภาวะการค้า
	ราคาวันก่อน	ราคาวันนี้		ราคาวันก่อน	ราคาวันนี้		
	20 มิ.ย. 50	21 มิ.ย. 50		20 มิ.ย. 50	21 มิ.ย. 50		
กุ้งขาว	ตลาดกลางสมุทรสาคร					สัตว์น้ำ ราคาขายส่งสัตว์น้ำขององค์การสะพานปลา เปลี่ยนแปลงตามปริมาณและคุณภาพของสินค้าที่ส่ง เข้าตลาด	
- (40 ตัว/กก.)	140	140		200 - 220	200 - 220		
- (50 ตัว/กก.)	105	105		170 - 190	170 - 190		
- (60 ตัว/กก.)	85	85		140 - 160	140 - 160		
- (70 ตัว/กก.)	75	75		120 - 130	120 - 130		
- (80 ตัว/กก.)	70	70		110 - 120	110 - 120		
	องค์การสะพานปลา						
กุ้งแช่บ๊วย(กุ้งขาวกลาง 40-50 ตัว/กก)	180 - 200	180 - 200		300 - 350	300 - 350		
กุ้งเปลือกแข็ง (กลาง 40-50 ตัว/กก.)	135 - 160	130 - 160	- 5	180 - 200	180 - 200		
กุ้งก้ามกราม (กลาง)							
- (บ่อเลี้ยง ไทย 15-16 ตัว/กก.)	230 - 260	230 - 260		260 - 300	260 - 300		
ปลาหมึกกล้วยคละ	70 - 80	70 - 80		120 - 130	120 - 130		
ปลาหมึกกระดองคละ	80 - 90	80 - 95	+ 5	120 - 130	120 - 130		
หอยแครงคละ	25 - 40	25 - 45	+ 5	40 - 55	40 - 55		
หอยลายคละ	35 - 50	35 - 50		70 - 80	70 - 80		
หอยแมลงภู่คละ	20 - 25	20 - 25		30 - 35	30 - 35		
ปลาทุสด (9-12 ตัว/กก.)	40 - 50	40 - 50		60 - 80	60 - 80		
ปลาช่อน	70 - 90	70 - 90		100 - 120	100 - 120		
ปลาดุก (บึงอูย)	25 - 35	25 - 35		45 - 50	45 - 50		
ปลานิล	28 - 35	25 - 35	- 3	40 - 55	40 - 55		

ผู้ตรวจ.....


 (นางอมราพร อินทร์แมน)

ผู้รายงาน.....


 (นางจริย์ สมชีพ)

รายงานการติดตามภาวะตลาด ยางพารา

ประจำวันที่ 21 มิถุนายน 2550

รายการ	หน่วย บาท	ราคาก่อน	ราคาวันนี้	+ เพิ่มขึ้น	ภาวะการค้า
		20 มิ.ย. 50	21 มิ.ย. 50	- ลดลง	
ยางแผ่นดิบชั้น 3					
ราคาเกษตรกรขายได้					ยางพารา ราคาอ่อนตัวลง ตามความเคลื่อนไหวของตลาด ต่างประเทศ
- จ.สุราษฎร์ธานี		68.00	67.60	-0.40	
- จ.สงขลา		68.65	67.60	-1.05	
- จ.นครศรีธรรมราช		68.05	68.05	-	
ราคาตลาดกลาง					
- จ.สุราษฎร์ธานี		70.76	69.69	-1.07	
- จ.สงขลา		71.57	69.49	-2.08	
- จ.นครศรีธรรมราช		71.44	69.49	-1.95	
ยางแผ่นรมควันชั้น 3					
ราคา FOB. กรุงเทพฯ		77.40	77.00	-0.40	

ผู้รายงาน


พณิ นว


(นางสาวพินชา กระบี่ทอง)

รายงานการติดตามภาวะตลาดสินค้าในกรุงเทพมหานคร
 ประจําวันที่ 21 มิถุนายน 2550 สิบเวลา 9.00 - 12.00

หน่วย : บาท/กก.

ลำดับ ที่	รายการ	ราคาขายส่ง (ตลาดปากคลอง)				ราคาขายปลีก (ตลาดทั่วไป)								สถานการณ์
		กละ			เปลี่ยนแปลง +เพิ่ม -ลด	กละ			เปลี่ยนแปลง +เพิ่ม -ลด	คัต			เปลี่ยนแปลง +เพิ่ม -ลด	
		วันนี้ปีก่อน 21ม.ย.49	วันก่อน 20 ม.ย.50	วันนี้ 21 ม.ย.50		วันนี้ปีก่อน 21 ม.ย.49	วันก่อน 20 ม.ย.50	วันนี้ 21 ม.ย.50		วันนี้ปีก่อน 21 ม.ย.49	วันก่อน 20 ม.ย.50	วันนี้ 21 ม.ย.50		
ผักใบ														
1	ผักคะน้า	15-18	20-25	20-25		20-25	25-30	25-30		28-30	35-40	35-40		ผักสดขายส่งตลาดปากคลองตลาดและ ขายปลีกในตลาดกรุงเทพ ฯ วันนี้ ภาวะการค้าปกติ ปริมาณสินค้ามีเข้าสู่ตลาดมากเพียงพอกับความต้องการ ราคาทรงตัวเท่ากับวันก่อน
2	ผักบุ้งจีน	5-7	4-7	4-7		10-12	10-12	10-12		14-15	14-15	14-15		
3	ผักกวาดุ้ง	5-8	6-8	6-8		10-12	10-12	10-12		15-18	15-18	15-18		
4	ผักกาดหอม	15-20	15-20	15-20		25-28	20-25	20-25		30-35	28-30	28-30		
5	ผักกาดขาวปลี	10-14	12-15	12-15		18-20	18-20	18-20		22-25	25-30	25-30		
6	กะหล่ำปลี	8-14	8-11	8-11		15-20	15-18	15-18		22-25	20-25	20-25		
7	ผักชี*	50-60	100-120	100-120		7-8	12-13	12-13		8-9	14-15	14-15		
8	ต้นหอม*	30-40	40-50	40-50		6-7	5-6	5-6		6-7	7-8	7-8		
9	ชีนฉ่าย*	30-35	100-110	100-110		4-5	11-12	11-12		6-7	13-14	13-14		
ผักผล														
1	มะระจีน	20-25	18-25	18-25		24-26	25-30	25-30		28-30	32-35	32-35		
2	มะเขือเทศสีดา	12-16	25-28	25-28		20-25	30-35	30-35		28-30	38-40	38-40		
3	มะเขือเทศผลใหญ่	14-16	12-15	12-15		18-20	18-20	18-20		25-30	25-30	25-30		
4	มะเขือเจ้าพระยา	12-18	7-10	7-10		20-25	16-18	16-18						
5	ถั่วฝักยาว	20-25	25-30	25-30		25-30	30-35	30-35		35-40	40-45	40-45		
6	แตงกวา	12-15	8-12	8-12		18-20	12-15	12-15		22-25	15-20	15-20		
7	ฟักเขียว	5-8	10-12	10-12		10-12	12-14	12-14		14-15	18-20	18-20		
8	พริกสดชี้ฟ้า*	20-25	15-20	15-20		3-5	3-5	3-5						
9	พริกชี้หนู (จินดา)*	20-25	20-25	20-25		3-4	3-5	3-5						
10	มะนาวแป้น (เบอร์ 1-2)/ผล	0.90-1.10	1.30-1.70	1.30-1.70		1.50-1.75	1.75-2.00	1.75-2.00						
	(เบอร์ 3-4)/ผล	0.40-0.70	0.90-1.20	0.90-1.20		0.75-1.25	1.00-1.50	1.00-1.50						
ผักหัว														
1	กะหล่ำดอก	35-38	35-38	35-38		40-45	40-45	40-45		48-50	50-55	50-55		
2	หัวผักกาด	8-12	12-16	12-16		15-18	18-20	18-20		20-25	22-28	22-28		
ผักนํ้า														
1	ผักกะเจด** (1 กำ)	8-14	15-20	15-20		12-14	20-25	20-25						
2	ผักบุ้งไทย** (10 กำ)	50-60	50-60	50-60		7-8	6-7	6-7						
อื่น ๆ														
1	หน่อไม้ฝรั่ง	45-50	45-50	45-50		50-55	50-55	50-55		58-60	58-60	58-60		
2	ข้าวโพดฝักอ่อน	24-26	24-26	24-26		28-32	28-30	28-30						


 (นางสกุตรรัตน์ จันทรประทีป) (ผู้รายงาน)


 (นางสาวผลิกา สุวรรณลักษณ์) (ผู้ตรวจ)

หมายเหตุ * ราคาขายปลีก หน่วย : บาท/กิโล

**ราคาขายปลีก หน่วย : บาท/กำ


รายงานการติดตามภาวะตลาด "ผลไม้" ในกรุงเทพมหานคร

ประจำวันที่ 21 มิถุนายน 2550

รายการ	หน่วย บาท	ราคาขายส่ง		+ เพิ่มขึ้น - ลดลง	ราคาขายปลีก		+ เพิ่มขึ้น - ลดลง	ภาวะการค้า
		ราคาวันก่อน	ราคาวันนี้		ราคาวันก่อน	ราคาวันนี้		
		15 มิ.ย. 50	21 มิ.ย. 50		15 มิ.ย. 50	21 มิ.ย. 50		
1. ส้มเขียวหวาน								ส้มเขียวหวาน ราคาปรับตัวสูงขึ้น เนื่องจาก เป็นช่วงผลผลิตน้อย
เบอร์ 6	กก.	27 - 30	27 - 32	+2	33 - 35	35 - 38	+2ถึง3	
เบอร์ 5	กก.	20 - 25	20 - 27	+2	28 - 30	30 - 35	+2ถึง5	
เบอร์ 4	กก.	15 - 18	15 - 18		20 - 25	20 - 25		
2. ส้มโอ								
พันธุ์ทองดี ใหญ่	ผล	30 - 35	30 - 35		35 - 40	35 - 40		
พันธุ์ทองดี เล็ก	ผล	20 - 25	20 - 25		25 - 30	25 - 30		
3. มะละกอแขกดำ	กก.	25 - 30	25 - 30		30 - 35	30 - 35		
4. แตงโมพันธุ์กินรี	กก.	12 - 13	12 - 13		15 - 20	15 - 20		
5. กลั้วหอมทอง(ใหญ่)	ผล.	2.00 - 2.50	2.00 - 2.50		2.50 - 3.00	2.50 - 3.00		
6. กลั้วน้ำว้า	หวี	12 - 14	12 - 14		15 - 25	15 - 25		
7. กลั้วไข่ (ใหญ่)	หวี	16 - 18	16 - 18		20 - 28	20 - 28		
กลั้วไข่ (กลาง)	หวี	12 - 14	12 - 14		15 - 18	15 - 18		
8. ฝรั่ง สาลี (คละ)	กก.	12 - 13	12 - 13		15 - 18	15 - 18		
ฝรั่ง (คัด)	กก.	18 - 20	18 - 20		20 - 25	20 - 25		
9. สับปะรดศรีราชา								
เบอร์ 1	กก.	10.00 - 12.00	10.00 - 12.00		15 - 17	15 - 17		
เบอร์ 2	กก.	8.00 - 9.00	8.00 - 9.00		13 - 14	13 - 14		
เบอร์ 3	กก.	6.00 - 7.00	6.00 - 7.00		10 - 12	10 - 12		


รายการ	หน่วย บาท	ราคาขายส่ง		+ เพิ่มขึ้น	ราคาขายปลีก		+ เพิ่มขึ้น	ภาวะการค้า
		ราคาวันก่อน	ราคาวันนี้	- ลดลง	ราคาวันก่อน	ราคาวันนี้	- ลดลง	
		15 มิ.ย. 50	21 มิ.ย. 50		15 มิ.ย. 50	21 มิ.ย. 50		
10. องุ่นพันธุ์ไวท์มะละกา	กก.	32 - 40	32 - 40		40 - 50	40 - 50		
11. มะม่วงน้ำดอกไม้								
(เบอร์ 0)	กก.	27 - 30	27 - 30		35 - 40	35 - 40		
(เบอร์ 1)	กก.	18 - 25	18 - 25		25 - 30	25 - 30		
12. มะม่วงเขียวเสวย (เบอร์ 0)	กก.	30 - 35	30 - 35		35 - 40	35 - 40		
(เบอร์ 1)	กก.	25 - 28	25 - 28		25 - 30	25 - 30		
13. เงาะโรงเรียน	กก.	10 - 14	10 - 14		15 - 20	15 - 20		
14. มังคุด (ผิวมัน)	กก.	15 - 16	15 - 16		20 - 30	20 - 30		
(ผิวกละ)	กก.	11 - 12	11 - 12		18 - 20	18 - 20		
15.ทุเรียนพันธุ์หมอนทอง	กก.	36 - 38	36 - 38		45 - 50	45 - 50		
16. ลองกอง	กก.	25 - 35	25 - 35		35 - 50	35 - 50		
17. ลิ้นจี่พันธุ์ฮงฮวย	กก.	13 - 16	13 - 16		20 - 25	20 - 25		
18. ลิ้นจี่พันธุ์จักรพรรดิ	กก.	35 - 60	35 - 60		40 - 65	40 - 65		
19. น้อยหน่า	กก.	30 - 40	30 - 40		40 - 50	40 - 50		

ผู้ตรวจ



(นางสาวพลิกา สุวรรณลักษณ์)

ผู้รายงาน



(นางสาวพินชา กระบี่ทอง)